


## Ingebruikname iPad:

Zet de iPad aan door rechts bovenop de knop ingedrukt te houden. Afhankelijk van de afspraken ziet u 1 of meer Apps en icoontjes op het scherm. Om te activeren dient u een eerste keer te beeldbellen met ons team. U kunt met de iPad beeldbellen op 2 manieren:

### Via Nettie Goedendag knop/app - Beeldbellen

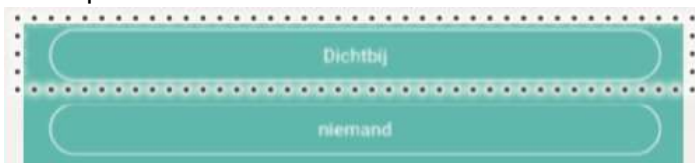
Volg de onderstaande stappen wanneer u met uw Welzijnscoach wenst te spreken via beeld:

1. Ontgrendel het startscherm en tik op de  Nettie #Goedendag app.
2. Druk onderin het scherm van Nettie #Goedendag op Beeld



3. Druk vervolgens op Dichtbij

4. Druk op START



5. U zit nu in de wachtkamer en kan opgehaald worden door uw coach.



## Via de knop Nettie Beeldbellen – stappen uitleg:



1. Druk op de knop: . Deze knop is onderaan het scherm van de tablet te vinden.
2. Het volgende verschijnt op uw scherm:

A screenshot of the 'Beeldcontact' login screen. It features a teal header with the 'Beeldcontact' logo. Below the logo, there is a text input field for 'Uw naam' with the example 'John Doe'. Underneath is a dropdown menu for 'Kies wachtkamer' with 'Vitalis' selected. At the bottom, there is a teal button labeled 'GA NAAR WACHTKAMER'.

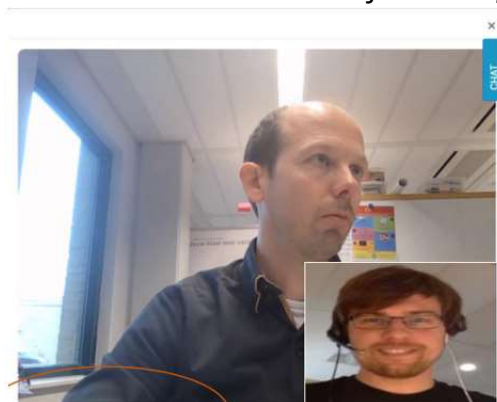
Controleer even of onder 'Uw naam' uw eigen naam staat.  
Zo niet, verbeter dit door op de naam te klikken. Er verschijnt een toetsenbord.

3. Druk op de blauwe knop met de tekst: **Ga naar wachtkamer**



U komt in de wachtkamer terecht. Het gesprek zal nu automatisch starten zodra men beschikbaar is.

4. Hieronder ziet u het scherm tijdens een gesprek.



U ziet zichzelf in een klein vakje, rechts onderin het gesprek. In het grote veld ziet u de zorgverlener.

Door het kruisje te drukken, sluit u het gesprek af. **Het gesprek kan ook afgesloten worden door de medewerker.**

Als u het gesprek wilt afsluiten drukt u op het kruisje rechtsboven in het scherm (pop-up). Het volgende scherm zal verschijnen:



Door op de homebutton (de knop onderop de tablet) te drukken komt u op het beginscherm van de tablet.