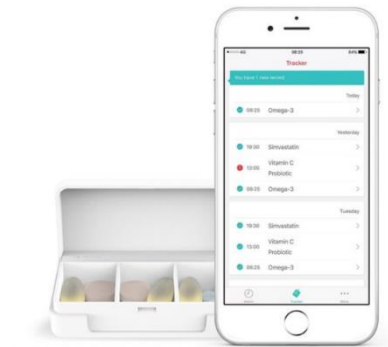


Memobox handleiding

De Memobox is een slimme medicijndoos. Via een mobiele applicatie zijn medicatietijden in te stellen. De Memobox geeft vervolgens alarm wanneer het tijd is voor medicatie. Daarnaast wordt er automatisch geregistreerd dat de box is open gedaan. Als de box niet wordt open gedaan op de medicatiemomenten, volgen er 2 herhalingsalarmen en tot slot is het mogelijk een alarm te sturen naar een familielid of medewerker.

De box houdt ook bij of het doosje te vaak wordt opengedaan, wat mogelijk samenhangt met het nemen van een overdosis. In de box zit een verwisselbaar medicijndoosje. Hierdoor is het mogelijk om medicatie van te voren (week of maand) klaar te zetten.



De applicatie

De Memobox moet ingesteld worden via de applicatie 'Memo Health'. Deze applicatie is te herkennen aan het symbool hiernaast en te downloaden in de PlayStore en App Store.



Na het downloaden kan er ingelogd worden met de volgende gegevens:

Email: demo@vtzn.nl

Wachtwoord: MobileCare21

Ingestelde alarmen

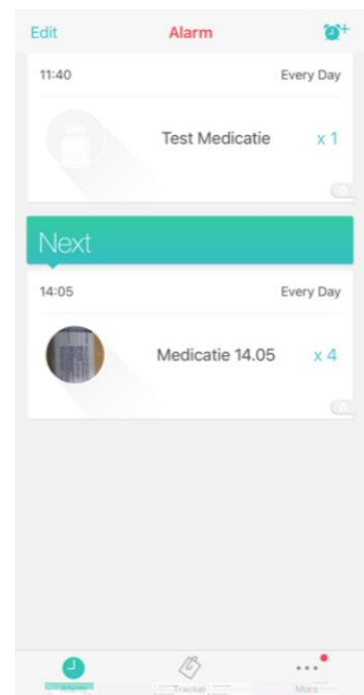
Na het inloggen wordt het scherm hiernaast geopend. Je kan ook in dit scherm komen door op het klokje (linksonder) te drukken.

In dit scherm zie je de ingestelde medicatie en wordt aangeduid welke medicatie als eerstvolgend ingenomen moet worden. Wanneer je op 'Next' drukt, kan je eventueel het moment skippen, uitstellen of aangeven dat het al ingenomen is. Dit laatste gaat automatisch wanneer de medicatie wordt ingenomen op het juiste moment.

In het voorbeeld hiernaast zou er elke dag een alarm afgaan om 11:40 en 14:05 uur. Het medicijndoosje geeft elke 10 minuten een herhalingsalarm, als na een alarm de box niet is opengedaan. Na 30 minuten wordt er een alarm gegenereerd naar een familielid (als ingesteld).

Wanneer je op 'Edit' (linksboven) drukt kan je een alarm verwijderen of wijzigen.

Wanneer je op het wekkertje met het plusje drukt (rechtsboven) kan je medicatie.



Alarmen toevoegen

Bij het toevoegen van een nieuw alarm kan je kiezen om een tijd toe te voegen en een medicijn toe te voegen. Wanneer je kiest voor 'Add new pill' maak je geen alarm maken, maar voeg je een soort medicijn toe.

Wanneer je kiest voor 'Add New Time' kan je daadwerkelijk een tijdstip kiezen waarop medicatie ingenomen moet worden. Op 'Reminder Device' kan je eventueel instellen of je alarmen alleen op de telefoon wil of op telefoon én medicatiebox (dit is de standaard instelling én ook de beste instelling voor ouderen).

Vervolgens stel je het tijdstip in dat de medicatie ingenomen dient te worden én kan je kiezen tussen 'elke dag' of 'custom'. Bij custom kan je precies kiezen op welke dagen wel en niet een bepaald medicijn genomen dient te worden.

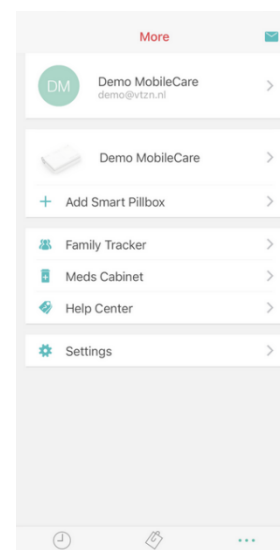
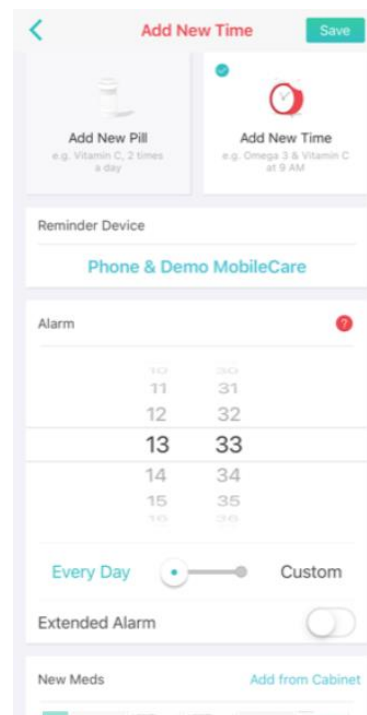
'Extended alarm' kan je aanzetten als je elke 10 minuten een herhalingsalarm wil hebben. Als deze optie uitstaat, worden er alarmen op de volgende manier verstuurd:

- Op het ingestelde tijdstip;
- 10 minuten later (als de box niet is geopend);
- 10 minuten later (als de box nog steeds niet is geopend);
- 10 minuten later naar familie of iemand anders (mits ingesteld).

Onderin kan je de instellen welke medicatie ingenomen moet worden op dat moment. Eerder ingestelde medicatie kan eenvoudig toevoegen door op 'Add from cabinet' te drukken. Tot slot druk je op 'Save' om het alarm op te slaan.

Instellingen

Als je op de drie stippen onderin drukt kom je bij de instellingen. De Memobox wordt van tevoren ingesteld. In de instellingen vind je onder andere 'Family Tracker' en 'Meds Cabinet'.





Medicatie gebruik van client volgen

Via 'Family Tracker' kan je personen instellen die de medicatiegebruik kunnen volgen. Deze personen moeten dan wel een Memo Health account hebben.

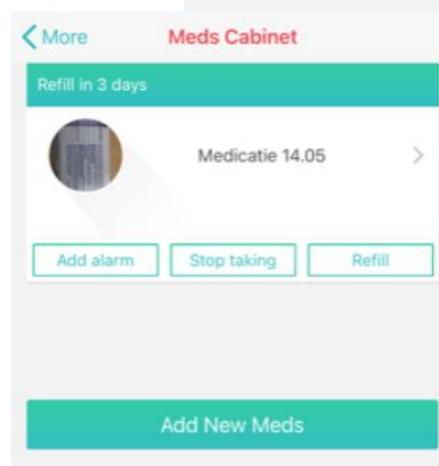
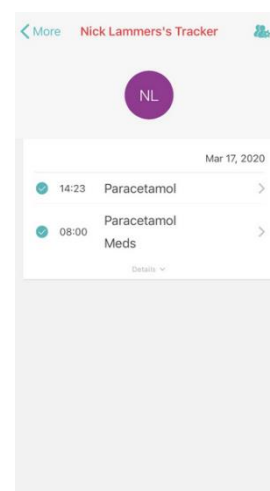
Als je al iemand hebt toegevoegd zie je dit als je op 'Family Tracker' drukt. Wanneer je hier iemand toevoegd krijg je van die persoon alarmen wanneer er geen medicatie wordt genomen. Hier heb je direct de mogelijkheid om de persoon een extra bericht te sturen of te bellen. Ook zie je een overzicht wanneer de box is opgedaan.

Je kan een persoon toevoegen om te volgen door op het icoontje rechtsboven te drukken en het mailadres in te vullen waarmee het Memo Health account van die persoon is aangemaakt. De persoon in kwestie moet nog wel toestemming geven via zijn/haar account.

'Meds Cabinet'

Via de knop 'Meds Cabinet' kun je nog wat aanvullende instellingen doen voor medicatie. Door op 'Stop taking' te drukken, wordt een specifiek medicijn gestopt. Als dit een medicijn is dat tegelijk ingenomen wordt met andere medicatie, verdwijnt alleen dit medicijn bij het overzicht. Het alarm blijft gaan, zolang er nog medicijnen op dat tijdstip ingenomen moet worden.

Met 'Refill' kan je reminder instellen wanneer de medicatie bijgevuld moet worden. Je kan instellen hoeveel medicijnen de cliënt op dat moment heeft en je bij hoe veel pillen (die nog over zijn) je een reminder wil sturen.



Zelf medicatie tracken (cliënt)

De client kan zijn eigen medicatie inname volgen door in de applicatie op 'Tracker te drukken' (paperclip-icoon, midden onderin). Hier ziet de client precies wanneer de box is geopend. Wanneer de box is geopend na een alarm vinkt de applicatie de medicatie van dat moment af.

Memobox met SIM

De standaard memobox wordt gekoppeld aan een smartphone, welke binnen 10 meter bereik moet zijn van de memobox. Eventueel is er een Memobox met SIM beschikbaar, waardoor deze ook zonder smartphone te gebruiken is.